

**Моя родословная книга:
история семьи через
историю страны**

ФГОС – личностные результаты

- Гражданское воспитание;
- Патриотическое воспитание;
- Духовно-нравственное воспитание;
- Эстетическое воспитание.

Моя родословная книга



Принципы работы с книгой



КАК РАБОТАТЬ С КНИГОЙ

Книга, которую ты держишь в руках, поможет тебе сделать первые шаги в изучении своего родословия. Это новое русское слово, состоящее, в свою очередь, из двух слов: «род» и «слово», то есть *знание* («слово») о всех поколениях твоих предков, образующих все вместе *род*, к которому ты принадлежишь. А ещё составление собственного родословия — это увлекательное исследование, предоставляющее возможность подержать в руках, изучить старые фотографии пожелтевшие от времени бумаги, которые ты никогда не видел. Ты сможешь узнать, кто изображён на снимке, о ком идёт речь в семейных документах.

Родословие, которое тебе придётся составить, начиная с себя самого. От тебя идут ниточки родства к твоим родителям — к бабушкам и дедушкам и так далее. Общую словную схему под названием «Семейное древо» ты найдёшь на с. 6–7. В рамочки для фотографий ты сможешь вставить портреты своих родных. На строчках напиши инициалы и фамилию родственника, а также годы его жизни или год рождения.

Обрати внимание также на элементы схемы, представляющие братьев и сестёр. Если они у тебя есть, впиши их и даты рождения в свободные строчки. Если окошек не хватает, дорисуй недостающие самостоятельно. Более подробно



формацию о братьях и сёстрах ты можешь вписать на страничку, которая идёт после всех остальных анкет.

Но это ещё не всё. И даже не самое главное. Каждый элемент схемы, а значит, каждый родственник имеет свой порядковый номер. Каждому номеру соответствует одна из анкет, которые расположены на следующих страницах. Их надо будет аккуратно заполнить сведениями о годах жизни, месте рождения, профессии и увлечениях. А рядом — вклеить фотографии — современные и из времён далёкой юности. При этом для родословной книги лучше заказать в фотоателье копии имеющихся в семье старинных фотографий. А оригиналы бережно сохранить в семейном фотоальбоме. Обрати внимание, что все страницы родственников по маминной линии — зелёного цвета, а папиной линии — синего. Это поможет тебе лучше ориентироваться в своём родословии.

Любое исследование требует терпения и настойчивости. Не торопись, делай всё основательно, шаг за шагом. Не стесняйся просить родителей или других старших родственников о помощи.

Чтобы трудиться над родословной книгой было не скучно, обрати внимание на специальные рубрики



«Школа юного генеалого»



«Моя семья в истории страны»



«Родовая память»



«Семейные праздники»

В этих рубриках рассказывается о том, почему знания о своей семье и о своих предках важны и нужны во все времена, даются советы, как эти знания хранить и прицеливать. Ты также сможешь узнать о знаменательных исторических событиях, участниками которых могли быть твои предки.

В добрый путь!

Это книга про тебя!

МОЯ РОДОСЛОВНАЯ КНИГА

МОСКВА
«РУССКОЕ СЛОВО»

1 МЕНЯ ЗОВУТ

Имя и отчество: _____
Фамилия: _____
Дата рождения: _____
Место рождения: _____
Место учебы: _____
Мои увлечения:
1 _____
2 _____

Мое фото вскоре после рождения

Важные события моей жизни:
1 _____
2 _____



Это книга про твоих родных!

2 МАМА

Имя и отчество: _____
Фамилия (девичья фамилия): _____
Дата рождения: _____
Место рождения: _____
Учёба: _____
Место работы: 1) _____
2) _____
3) _____
Увлечения: _____

Так выглядел
мой мама
сейчас





3 ПАПА

Имя и отчество: _____
Фамилия: _____
Дата рождения (даты жизни): _____
Место рождения: _____
Учёба: _____
Место работы: 1) _____
2) _____
3) _____
Увлечения: _____

Так выглядел
мой папа
сейчас

Так выглядел мой
папа в детстве




5 ДЕДУШКА

Имя и отчество: _____
Фамилия: _____
Дата рождения (даты жизни): _____
Место рождения: _____
Учёба: _____
Место работы: 1) _____
2) _____
3) _____
Увлечения: _____

Фото моего дедушки
в детстве или юности

Фото
моего
дедушки
в зрелом



4 БАБУШКА

Имя и отчество: _____
Фамилия (девичья фамилия): _____
Дата рождения (даты жизни): _____
Место рождения: _____
Учёба: _____
Место работы: 1) _____
2) _____
3) _____
Увлечения: _____

Фото
моей
бабушки
в зрелом
возрасте



Семейная география

СЕМЕЙНАЯ ГЕОГРАФИЯ



42

Перед тобой карта России. Отметь на ней любимым знаком (можно, например, нарисовать фломастером небольшой флажок) места, которые связаны с историей твоей семьи, твоего рода. Например, город, где родилась бабушка, где учился дедушка, где познакомились мама с папой. Если этого населённого пункта на карте нет, то обозначь это место примерно, а затем подпиши значимый для тебя город, село, деревню, другие географические названия либо обозначь их цифрами — как удобно. Ниже объясни, почему они важны для тебя и для твоей семейной истории. Например: «Мурманск — город, где папа проходил службу в армии».



43

Семейный герб

ГЕРБ МОЕЙ СЕМЬИ

В старину гербы могли иметь только ные и заслуженные семьи и роды. Они ражали их историю и родовые традиции. Гербы нередко украшали девизом — ким изречением, выражавшим принципы и идеалы рода, которому он принадлежал. Известны следующие девизы: «Не slo а делами», «К свету и правде», «Долг на — отвага», «Умом и трудом» и др. Попробуй нарисовать герб своей семьи, го рода. Придумай девиз своей семьи пиши его на ленте внизу герба.

На щит герба можно поместить символы, отражающие историю твоей семьи. Например, если кто-то из родственников был инженером, то на гербе можно изобразить цинк, если лётчиком — самолёт, если моряком — корабль или якорь, врачом — градусник, красным крестом и т.д.



Если кто-то в семье был военным, то можно добавить какой-то символ, связанный с армией (автомат, звезду, танк и т.д.). Занятия наукой или преподаванием может символизировать книга. Не забудь и себя. Если ты, например, любишь играть в футбол, добавь в герб изображение футбольного мяча. На пустых строчках ты можешь написать пояснения символов на гербе твоей семьи. Например: книга — преподавание мамы в университете; шахтёрская каска — работа дедушки горняком и т.д.



История семьи – история страны!

День Победы

9 Мая — один из главных праздников нашей страны. Это День Победы в войне Советского Союза над немецко-фашистской Германией. Война продолжалась долгих 1418 дней, с 1941 по 1945 год. Многие советские люди совершили великие подвиги и пожертвовали своей жизнью ради Победы. В современной России трудно найти такую семью, в которой не вспоминали бы родственников, воевавших на фронте или трудившихся в тылу. Одним из главных событий Дня Победы стала акция «Бессмертный полк». В торжественном шествии по улицам городов сотни тысяч людей несут портреты своих родных — участников Великой Отечественной войны.

Расспроси родителей, других старших родственников о судьбах твоих предков в годы Великой Отечественной. Запиши их воспоминания в отдельную тетрадь. Найди вместе со взрослыми на сайтах «Память народа» и «Подвиг народа» подробности боевой биографии своих родственников.



Великие стройки

Прошлое столетие стало для нашей страны веком великих строек. Строились огромные заводы и фабрики, выпускавшие сталь, чугун, трактора, машины. Возводились гидроэлектростанции — огромные плотины перегораживали великие реки. Появилось метро, новые железные дороги, реки соединялись искусственными каналами. Вот некоторые из этих великих строек: Магнитогорский металлургический комбинат, Московское метро, Братская ГЭС, карьеры и шахты Курской магнитной аномалии, Байкало-Амурская магистраль. Наконец, росли целые города с многоэтажными домами, школами и детскими садами. Всё это того, чтобы жизнь твоих родных ственная жизнь становилась лучше, страна развивалась и уверенно шагала в будущее.

Многие члены твоей семьи тоже участвовали в великих стройках на новых заводах, заселяя родна. Узнай историю их трудовых стии подробнее.



Моя семья и спорт

Спорт играет важную роль в жизни современного человека. Ты наверняка уже занимаешься или планируешь заниматься в спортивной секции. Хоккей, футбол, лыжи, бокс, лёгкая атлетика — всё это популярные в России виды спорта. Узнай, занимались ли спортом твои родители, бабушки и бабушки. Если да, то каким. Впиши названия этих видов спорта в раздел «Увлечения».

Но спортом можно не только заниматься, а ещё и болеть за любимые спортивные команды! Многие поколения жителей нашей страны восхищались советскими и российскими гимнастами, фигуристами, лыжниками, болели за сборные по хоккею и футболу.

Любят ли в твоей семье смотреть по телевизору Олимпийские игры, мировые чемпионаты и болеть за наших спортсменов? Есть ли у родителей и других родственников любимые спортивные команды?



Конец и вновь начало...



Семейный архив

Что такое архив? Это собрание документов, которые уже не используются в нашей повседневной жизни, но крайне важны для изучения истории страны, народа, отдельного человека. В архивах России хранится множество таких документов, которые помогают учёным восстанавливать малейшие детали нашего прошлого. Также и с историей семьи. Её изучение и описание невозможно без документов семейного архива.

Попроси родителей купить большую картонную папку и напиши на ней «Семейный архив». В эту папку сложи по порядку документы, раскрывающие историю твоей семьи, твоего рода. Это может быть бабушкино свидетельство о рождении, мамин школьный аттестат, дедушкина почётная грамота за успехи в производстве или орденская книжка. Помни, что в семейном архиве нет незначительных документов! Всё важно и нужно! Ранее при устройстве на работу человек должен был написать автобиографию. Если в твоей семье сохранилась такая — вот уж настоящее сокровище! Можно составить опись архива: на отдельном листке под номером написать название каждого документа. Пополняй свой архив в дальнейшем. Можно попросить родственников сделать копии документов по истории семьи, которые у них есть. А со временем — искать и включать в семейное собрание документов выписки из государственных архивов.



Семейные реликвии

Есть ли в твоей семье вещи, передающиеся из поколения в поколение? Например, старинные кольца и серьги, которые носила прабабушка, а теперь бережно хранит твоя мама; боевые награды прадеда, деда или отца; любимый бабушкин кофейник, в котором уже не варят кофе, но который всё равно жалко выбросить; отцовская коллекция марок; старая мамина кукла, с которой она ложилась спать и которая ей особенно дорога? Вещи, которые хранят семейную память, которые были дороги для твоих родителей, бабушек и дедушек, прабабушек и прадедушек, называют семейными реликвиями. Прикоснись к ним, бережно возьми и поддержи в своих ладонях. Они хранят тепло рук тех, кого уже, может быть, и нет с нами.

Представь, что ты создаёшь семейный музей. Возьми тетрадку и составь свой музейный каталог. Запиши под соответствующим номером описание каждой семейной реликвии — откуда она, как попала в семью, кому принадлежала, для чего использовалась.



Что такое метрические книги?

Когда в России рождается новый гражданин, ему выдают свидетельство о рождении. Попроси у родителей взглянуть, как выглядит твоё свидетельство. Посмотри и сравни его со свидетельством о рождении мамы или папы, бабушки или бабушки. Свидетельства о рождении выдают специальные государственные органы. Но когда-то, в старину, было иначе. Учёт рожившихся, вступивших в брак и умерших вёлся для христиан в церквях, а для мусульман — в мечетях. Вся эта информация заносилась в специальные книги. Их называют метрическими. Чтобы иметь на руках документ с датой рождения и именами родителей, человек мог попросить выписку из метрической книги, или метрику. Она была аналогом современного свидетельства о рождении. Ныне сохранившиеся до наших дней метрические книги хранятся в архивах. Доступ к ним может получить каждый взрослый человек нашей страны, интересующийся историей своей семьи.



Изучение семейное истории – совместный труд!

РЕКОМЕНДАЦИИ ДЛЯ ПЕДАГОГА

«Моя родословная книга» в полной мере отвечает реализации личностных требований ФГОС в части формирования у обучающихся основ российской гражданской идентичности, ценностных установок и социально значимых качеств личности в рамках гражданско-патриотического и духовно-нравственного воспитания. Содержание книги актуализирует связи с такими предметами, как «Окружающий мир», «Литературное чтение», «Физическая культура» (история спорта), а также «История» (в том числе история родного края) и «География».

Книга может стать основой как для подготовки индивидуального проекта в начальной школе, а также в 5–6 классах, так и основой курса по изучению истории собственной семьи в рамках внеурочной деятельности.

В первом случае педагогу следует оказать необходимые консультации обучающемуся в процессе сбора необходимого материала, разъяснить непонятные ребёнку термины и понятия из содержания книги, наладить коммуникацию с родителями в целях более эффективного сбора материалов. Не надо спешить — проект должен быть рассчитан на несколько месяцев в течение учебного года, от одной-двух четвертей до триместра. Ребёнок не должен перегружаться информацией и уставать от заполнения анкет, особенно если реализация проекта осуществляется в начальной школе. Все собранные материалы перед занесением в книгу следует проверять, по возможности избегая ошибок. Сбор материала следует чередовать с беседами по темам дополнительных рубрик, обсуждая с обу-

46

ПАМЯТКА ДЛЯ РОДИТЕЛЕЙ

Уважаемые родители!

Если вы держите в руках эту книгу и читаете сейчас эти строки, значит, вы решили поддержать своего ребёнка в важном и нужном деле. Постарайтесь при всей своей занятости найти свободное время и помочь ему в составлении родословной, заполнении анкет, поиске, сканировании и распечатке фотографий. Обсудите с ним тексты дополнительных рубрик, поделитесь воспоминаниями о годах детства и юности, о своих родителях, о бабушках с дедушками, которых ваш ребёнок, может быть, помнит плохо или, к сожалению, вовсе не застал в живых. Помогите юному генеалогу наладить коммуникацию с другими старшими членами семьи, если это необходимо, в том числе для того, чтобы поделиться копиями старинных документов или отсканировать фотографии, которых пока нет в вашем фотоальбоме. Даже если книгу не удастся заполнить полностью за короткое время — это не повод бросать изучение семейной истории. Пусть это издание займёт достойное место на полке с семейными фотоальбомами и в дальнейшем будет дополняться новыми сведениями.

Возможно, что составление родословной книги вместе с ребёнком сподвигнет вас на следующий шаг — вы тоже займётесь изучением истории собственной семьи с поисками в архивах и библиотеках. А ваш юный генеалог с готовностью вам в этом поможет!

48



Переходите на сайт
издательства
с помощью QR-кода



Переходите на сайт
интернет-магазина
издательства
с помощью QR-кода



Подписывайтесь на наш телеграм-канал: <https://t.me/rslovo>



Издательство «Русское слово»
1823 подписчика



Издательство «Русское слово»
1823 подписчика



Издательство «Русское слово»
1823 подписчика



Издательство «Русское слово»
1823 подписчика

«Русское слово», Издательство

СЛОВА, В КОТОРЫХ ЧАСТО НЕВЕРНО СТАВЯТ УДАРЕНИЕ

ПРИЛАГАТЕЛЬНЫЕ

- Бóчковый
- Валовой
- Грушевый
- Дебетовый
- Зубчатый
- Красивее
- Мизерный
- Оптóвый
- Сливóвый
- Подрóбковый

✔ Правильно или ✘ неправильно: где поставить ударение?

Французский, польский, чешский, финский – в эти языки ударение в словах падает строго на определенную слог. В русском же языке ударение равнозначное (может падать на любой слог) и подвижное (при изменении формы слова оно может менять место).

Ударение – сложная тема не только для тех, кто изучает русский как иностранный, но и для носителей языка. Например, на ЕГЭ слова-ловушки могут сыграть в выпускниками злую шутку.

Предлагаем подборку прилагательных, в произношении которых часто допускается ошибка. Проверьте: вы всегда произносите их правильно?

Почему старшегоклассникам систематизировать правила русского языка призван учебник «Русский язык» для 10–11 классов М.Г. Гольцовой, И.В. Шамина, М.А. Мищерной. В нашем интернет-магазине на него действует специальная цена:

<https://rusское-slovo.ru/catalog/436/159707/>

Поступающую подготовку к ЕГЭ обеспечит «Практикум по русскому языку» Т.А. Кузнецов:

<https://rusское-slovo.ru/catalog/436/270024/>

Прокрематизировать



Поделитесь нашими новостями с коллегами и друзьями

«Русское слово», Издательство

На фото: Зоя Иванова, заместитель генерального директора издательства «Русское слово»

ДИПЛОМ
ПОДАРОК ОТ ПРАВИТЕЛЬСТВА РФ
ИРИНА ПОРТИВИКИНА
УЧИТЕЛЬ ИСТОРИИ И ОБЩЕСТВОЗНАНИЯ СРЕДНЕЙ ОБЩЕОБРАЗОВАТЕЛЬНОЙ ШКОЛЫ №8 ЕЛЕНА БАХМЕТЬЕВА ИЗ ЧИТЫ

ДИПЛОМ
КАЗЫМТӨР И БИКИ АДАМОВИЧ
УЧИТЕЛЬ ИСТОРИИ И ОБЩЕСТВОЗНАНИЯ СРЕДНЕЙ ОБЩЕОБРАЗОВАТЕЛЬНОЙ ШКОЛЫ №8 ЕЛЕНА БАХМЕТЬЕВА ИЗ ЧИТЫ

Признание на государственном уровне: 6 авторы пособий «Забайкаловедение» удостоены премии Правительства РФ

В канун Дня учителя премьер-министр РФ Михаил Мишустин вручил премии Правительства РФ в области образования. В числе награжденных – учитель истории и обществознания многопрофильной языковой гимназии №8 Ирина Портвикина и учитель истории и обществознания средней общеобразовательной школы №8 Елена Бахметьева из Читы.

Подробнее по ссылке: <http://rusское-slovo.org/articles/55268/>

Подарки удостоены этой награды за создание учебных пособий по истории Забайкалья, выпущенных нашим издательством:

«Русское слово», Издательство

04:53

ЭЛЬВИРА МАСЛИКОВА
Кандидат педагогических наук, заместитель генерального директора издательства «Русское слово»

Территории достижений: «Русское слово» рассказывает об образовательных успехах регионов

На ВДНХ в Москве проходит грандиозная выставка «Россия» где демонстрируются главные достижения регионов. Мы сегодня тоже поговорим о достижениях. Главная тема выступления – образовательные успехи регионов. А еще речь пойдет о нацпроектах и о том, что помогает достигать поставленных целей в учебе.

В канун 4 февраля Эльвира Масликова – кандидат педагогических наук, заместитель генерального директора издательства «Русское слово»

Смотрите видео и узнайте:

- какие образовательные мероприятия запланированы обществом «Знание» в рамках акции «Достижения России»;
- как принять участие во Всероссийском экологическом марафоне;
- сколько медалей завоевали российские школьники на Международной астрономической олимпиаде в Пекине;
- уроки или путешествия: почему волгоградцы отправляются в Нижегородскую область;
- какую историю «Русского слова» победители конкурсов библиотекеров в Санкт-Петербурге;
- какой памятник открыли в Екатеринбурге.

И это еще не все!

Не забудьте подписаться, чтобы не пропустить наши следующие выпуски новостей, которые будут посвящены Дню учителя, дошкольному образованию и библиотечкам!

Ваши предложения тоже могут быть представлены в наших новостях. Присылайте фото, видео и тексты на почту znanie@ruslovo.ru

Напомним: мы работаем для вас!

А если вы хотите знать не только о современных успехах отечественной науки и культуры, но и о традициях, познакомиться с историей, культурой, природными особенностями, то вам помогут специальные пособия от

«Русское слово», Издательство

ИГРА ВОСПИТАТЕЛЯ

ВИКТОРИНА

Не пропустите! В нашем телеграм-канале <https://t.me/rslovo>

15 сентября с 10:00 (МСК)

Игра воспитателя: новая викторина «Русское слово» поразит вас и мир детства!

Новая викторина от «Русского слова» уже бьет рекорды! По вашим просьбам мы решили посвятить ее теме детства и дошкольного образования. Тем более, что не за горами профессиональный праздник – 27 сентября объявят День воспитателя и всех дошкольных работников.

Давайте поиграем! Участвовать в викторине «Игра воспитателя» могут все желающие: родители малышей и детей дошкольного образования, педагоги дошкольного сада и школы, представители других профессий и даже родители, мечтающие в будущем работать в сфере образования!

Мы подготовили самые разные вопросы. Вместе вспомним основы педагогики, методики, геральду популярной детской книги... Будут и специальные вопросы – их зададут дети. Вы же можете знать, что порой вопросы малышей повергают смейт взрослых в ступор!

Готовы к игре? Тогда не пропустите серию вопросов актера.

15 сентября с 10:00 (МСК) в течение дня в телеграм-канале издательства «Русское слово»!

А пока можно использовать основы педагогической библиотечной и ознакомительной литературы и ознакомиться:

- с методическими пособиями Е.С. Смирновой «Развивающие игры для детей раннего и дошкольного возраста»;
- методическими пособиями «Игра воспитателя».

Прокрематизировать